

LiftMaster®



INTERNET GATEWAY

QUICK START
MODEL 828LM



Thank you for purchasing a LiftMaster® Internet Gateway enabled with MyQ® technology. Once you have created your account and added your MyQ® devices, you will be able to monitor and control your LiftMaster® MyQ® garage door openers, commercial door operators, gate operators and lights from your smartphone anytime, anywhere. Greater freedom, control and peace of mind than you have ever imagined possible.

With the 828LM Internet Gateway you can add up to 16 MyQ® devices including LiftMaster® MyQ® garage door openers, commercial door operators, gate operators, remote light switches (model 823LM), and remote lamp controls (model 825LM).



WARNING

To prevent possible **SERIOUS INJURY** or **DEATH**:

- When the LiftMaster® Internet Gateway is used with a residential garage door opener, the opener **MUST ONLY** be installed with sectional doors.

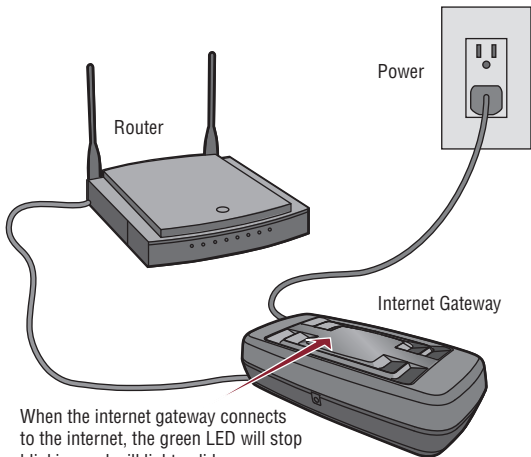
Before starting...

YOU MUST HAVE:

- Router
- Broadband Internet Connection
- Internet Gateway Serial Number (located on the bottom of the Internet Gateway)

STEP 1

Connect to router and power.



When the internet gateway connects to the internet, the green LED will stop blinking and will light solid.

STEP 2

Visit www.myliftmaster.com to create an account and register.

STEP 3

Download the LiftMaster MyQ[®] Home Control App from the App StoreSM or Google PlayTM Store.

STEP 4

Add MyQ[®] device(s) such as a remote light control for a garage door opener, commercial door operator, or gate operator; or garage door monitor with the LiftMaster MyQ[®] Home Control App or log in to www.myliftmaster.com.

STEP 5

Use your computer or smartphone to control your device.

Need help?

Go to the Help section at
www.myliftmaster.com, or call
LiftMaster Technical Support at
1-800-528-9131.

ONE YEAR LIMITED WARRANTY

The Chamberlain Group, Inc. warrants to the first retail purchaser of this product that is free from defect in materials and/or workmanship for a period of 1 year from the date of purchase.

NOTICE: To comply with FCC and/or Industry Canada (IC) rules. adjustment or modifications of this transceiver are prohibited.
THERE ARE NO USER SERVICEABLE PARTS.
This device complies with Part 15 of the FCC rules and IC RSS-210. Operation is subject to the following two conditions: (1) this device may not cause harmful interference, and (2) this device must accept any interference received, including interference that may cause undesired operation.

The Chamberlain Group, Inc.
845 Larch Avenue
Elmhurst, Illinois 60126-1196

App Store is a service mark of Apple Inc.
Google Play is a trademark of Google Inc.

LiftMaster®



PASSERELLE
INTERNET

DÉMARRAGE RAPIDE

MODÈLE 828LM



Merci de votre achat d'une passerelle internet LiftMaster® activée par la technologie MyQ®. Après avoir créé votre compte et ajouté vos appareils MyQ®, vous serez en mesure de surveiller et commander vos ouvre-portes de garage, ouvre-portes à usage commercial, actionneurs de barrière et lumières LiftMaster® MyQ® avec votre téléphone intelligent, de partout et en tout temps. Vous bénéficierez de plus de liberté, de contrôle et de tranquillité d'esprit que vous ne l'auriez jamais imaginé.

Avec la passerelle Internet 828LM vous pouvez ajouter jusqu'à 16 appareils MyQ® dont les ouvre-portes de garage, ouvre-portes à usage commercial, actionneurs de barrière, interrupteurs d'éclairage (modèle 823LM) et télécommandes d'éclairage (modèle 825LM) LiftMaster® MyQ®.



AVERTISSEMENT

Pour éviter des BLESSURES GRAVES, voire MORTELLES :

- Si vous utilisez la passerelle Internet LiftMaster® avec un ouvre-porte de garage résidentiel, celui-ci DOIT être installé UNIQUEMENT sur une porte articulée.

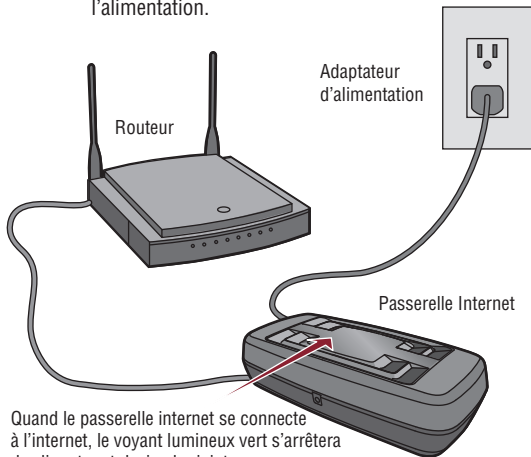
Avant de commencer...

VOUS DEVEZ AVOIR:

- Un routeur
- Connexion Internet à bande large
- Le numéro de série du passerelle internet (situé au bas de la passerelle internet)


1 RE

Brancher le routeur et l'alimentation.




Quand le passerelle internet se connecte à l'internet, le voyant lumineux vert s'arrêtera de clignoter et deviendra ininterrompu.

2  Allez sur www.myliftmaster.com pour créer un compte et vous inscrire.

3  Télécharger l'application LiftMaster MyQ® Home Control de l'App StoreSM ou de la boutique Google PlayTM.

4  Ajoutez des appareils MyQ® comme une télécommande d'éclairage pour un ouvre-porte de garage, un ouvre-porte à usage commercial ou un actionneur de barrière, ou bien surveillez votre porte de garage avec l'application de domotique LiftMaster MyQ® Home Control App ou connectez-vous à www.myliftmaster.com.

5  Utilisez votre ordinateur ou téléphone intelligent pour commander votre appareil.

Besoin d'aide?

Aller à la section Aide du site Web
www.myliftmaster.com, sinon appeler le service
de soutien technique de LiftMaster au
1-800-528-9131.

GARANTIE LIMITÉE DE UN AN

La société Chamberlain Group Inc. garantit à l'acheteur au détail initial de ce produit que le produit est exempt de tout défaut de matière ou vice de fabrication pour une période de un an à compter de la date d'achat.

AVIS : Les règles de la FCC et/ou d'Industrie Canada (IC) interdisent tout ajustement ou toute modification de récepteur. IL N'EXISTE AUCUNE PIÈCE SUSCEPTIBLE D'ÊTRE ENTRETENUE PAR L'UTILISATEUR.

Cet appareil est conforme aux dispositions de la partie 15 du règlement de la FCC et de la norme IC RSS-210. Son utilisation est assujettie aux deux conditions suivantes : (1) ce dispositif ne peut causer des interférences nuisibles, et (2) ce dispositif doit accepter toute interférence reçue, y compris une interférence pouvant causer un fonctionnement non souhaité.

The Chamberlain Group, Inc.
845 Larch Avenue
Elmhurst, Illinois 60126-1196

App Store est une marque de service d'Apple Inc.
Google Play est une marque de commerce de Google Inc.

©2014 The Chamberlain Group, Inc.
All Rights Reserved
Tous droits réservés
114A4341D